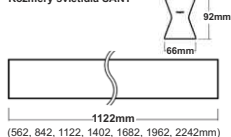



Svietidlo SANT

Možnosti uchytenia do NoA lišty


Rozmery svietidla SANT



Detail profilu svietidla SANT



1. Uchytenie:
lanko + lanko
(230V transparentný kábel s adaptérom)



2. Uchytenie:
adaptér + rúrkový záves
(230V cez adaptér)



3. Uchytenie:
prisadená montáž (2x XTAK14-3)
(230V krátky transparentný kábel s adaptérom)



4. Uchytenie:
adaptér (230V) + adaptér (bez 230V, slúžiaci len ako úchyt. Pred montážou vylomiť 2ks zaistovacie kliky, aby bolo možné pri demontáži svietidla adaptér vysunúť z NoA lišty)

